



PEMERINTAH KABUPATEN MAGELANG

**DOKUMEN PELAKSANAAN PERUBAHAN ANGGARAN
SATUAN KERJA PERANGKAT DAERAH
(DPPA SKPD)**

BAPPEDA

TAHUN ANGGARAN 2016

KODE	NAMA FORMULIR
DPPA SKPD	Ringkasan Dokumen Pelaksanaan Perubahan Anggaran Satuan Kerja Perangkat Daerah
DPPA SKPD 1	Rincian Dokumen Pelaksanaan Perubahan Anggaran Pendapatan Satuan Kerja Perangkat Daerah
DPPA SKPD 2.1	Rincian Dokumen Pelaksanaan Perubahan Anggaran Belanja Tidak Langsung Satuan Kerja Perangkat Daerah
DPPA SKPD 2.2	Rekapitulasi Dokumen Pelaksanaan Perubahan Anggaran Belanja Langsung menurut Program dan Kegiatan Satuan Kerja Perangkat Daerah
DPPA SKPD 2.2.1	Rincian Dokumen Pelaksanaan Perubahan Anggaran Belanja Langsung Program dan Per Kegiatan Satuan Kerja Perangkat Daerah
DPPA SKPD 3.1	Rincian Dokumen Pelaksanaan Perubahan Anggaran Penerimaan Pembiayaan Daerah
DPPA SKPD 3.2	Rincian Dokumen Pelaksanaan Perubahan Anggaran Pengeluaran Pembiayaan Daerah



**RINGKASAN DOKUMEN PELAKSANAAN PERUBAHAN ANGGARAN
SATUAN KERJA PERANGKAT DAERAH**

**Formulir
DPPA SKPD**

PEMERINTAH KABUPATEN MAGELANG
Tahun Anggaran 2016

Urusan Pemerintahan : 1 Urusan Wajib
Bidang Pemerintahan : 1.06 Perencanaan Pembangunan
Unit Organisasi : 1.06.01 BAPPEDA
Sub Unit Organisasi : 1.06.01.01 BAPPEDA

RINGKASAN DOKUMEN PELAKSANAAN PERUBAHAN ANGGARAN SATUAN KERJA PERANGKAT DAERAH

KODE REKENING	URAIAN	Jumlah (Rp)		Bertambah/ (Berkurang)	
		Sebelum Perubahan	Setelah Perubahan	(Rp)	%
1	2	3	4	5	6
5	BELANJA	8.610.524.478,00	9.123.567.500,00	513.043.022,00	5,96
5.1	BELANJA TIDAK LANGSUNG	3.663.413.478,00	3.337.361.000,00	(326.052.478,00)	(8,90)
5.1.1	BELANJA PEGAWAI	3.663.413.478,00	3.337.361.000,00	(326.052.478,00)	(8,90)
5.2	BELANJA LANGSUNG	4.947.111.000,00	5.786.206.500,00	839.095.500,00	16,96
5.2.1	BELANJA PEGAWAI	1.709.626.000,00	1.720.855.500,00	11.229.500,00	0,66
5.2.2	BELANJA BARANG DAN JASA	3.207.485.000,00	3.751.555.000,00	544.070.000,00	16,96
5.2.3	BELANJA MODAL	30.000.000,00	313.796.000,00	283.796.000,00	945,99
	SURPLUS / (DEFISIT)	(8.610.524.478,00)	(9.123.567.500,00)	(513.043.022,00)	5,96

RENCANA PELAKSANAAN PERUBAHAN ANGGARAN SATUAN KERJA PERANGKAT DAERAH PERTRIWULAN

NO.	URAIAN	TRIWULAN					JUMLAH
		I	II	III	IV		
1	2	3	4	5	6	7	
1	Pendapatan	0,00	0,00	0,00	0,00	0,00	
2.1	Belanja Tidak Langsung	684.470.804,00	688.328.291,00	1.041.197.390,00	923.364.515,00	3.337.361.000,00	
2.2	Belanja Langsung	393.317.853,00	656.612.377,00	1.485.162.379,00	3.251.113.891,00	5.786.206.500,00	
3.1	Penerimaan Pembiayaan	0,00	0,00	0,00	0,00	0,00	
3.2	Pengeluaran Pembiayaan	0,00	0,00	0,00	0,00	0,00	

Kota Mungkid, November 2016

Menyetujui,
PIL. SEKRETARIS DAERAH
ASISTEN EKBANG DAN KESRA

AGUNG TRIJAYA, SH, MH
Pembina Utama Muda
NIP. 19600202 198403 1 009

Tim Anggaran Pemerintah Daerah/Tim Peneliti DPA/DPPA-SKPD/PPKD/BLUD

No	Nama	NIP	Jabatan	Tanda tangan
1.	Patwi Wahyuningsih, Ssos	19600528 198503 2 003	KaSubBag Keu, Bappeda	1.
2.	Triyogo Sisworini, SE	19790801 200501 2 011	Ka Sie KasDa, DPPKAD	2.
3.	Puji Lestari, SST, MT	19780502 199703 2 004	Kasubbag Pelap&Analisis Pemb Konstruksi pd Bag AdminBangda.	3.



**DOKUMEN PELAKSANAAN PERUBAHAN ANGGARAN
SATUAN KERJA PERANGKAT DAERAH**

19 / 05 / DPPA / 2016
1.06 01 01 00 00 5 1

**Formulir
DPPA SKPD
2.1**

PEMERINTAH KABUPATEN MAGELANG
Tahun Anggaran 2016

Urusan Pemerintahan : 1 Urusan Wajib
Bidang Pemerintahan : 1.06 Perencanaan Pembangunan
Unit Organisasi : 1.06.01 BAPPEDA
Sub Unit Organisasi : 1.06.01.01 BAPPEDA

Latar belakang Perubahan / dianggarkan : Penyesuaian Gaji
Dalam Perubahan APBD

**RINCIAN DOKUMEN PELAKSANAAN PERUBAHAN ANGGARAN BELANJA TIDAK LANGSUNG
SATUAN KERJA PERANGKAT DAERAH**

KODE REKENING	URAIAN	SEBELUM PERUBAHAN				SETELAH PERUBAHAN				BERTAMBAH/ (BERKURANG)	
		Rincian Perhitungan			Jumlah	Rincian Perhitungan			Jumlah	(Rp)	%
		Volume	Satuan	Harga Satuan		Volume	Satuan	Harga Satuan			
1	2	3	4	5	6=3X5	7	8	9	10=7X9	11	12
5	BELANJA				3.663.413.478,00				3.337.361.000,00	(326.052.478,00)	(8,90)
5.1	BELANJA TIDAK LANGSUNG				3.663.413.478,00				3.337.361.000,00	(326.052.478,00)	(8,90)
5.1.1	BELANJA PEGAWAI				3.663.413.478,00				3.337.361.000,00	(326.052.478,00)	(8,90)
5.1.1.01	Gaji dan Tunjangan				3.043.013.478,00				2.700.761.000,00	(342.252.478,00)	(11,25)
5.1.1.01.01	Gaji Pokok PNS/Uang Representasi				1.956.270.516,00				2.007.741.000,00	51.470.484,00	2,63
	Gaji Pokok PNS dan CPNS				1.956.270.516,00				2.007.741.000,00	51.470.484,00	2,63
	- Gaji Pokok PNS/Uang Representasi Gol IV 7 org x 13 bl	91,00	org/bl	4.181.914,00	380.554.174,00	0,00		0,00	0,00	(380.554.174,00)	(100,00)
	- Gaji Pokok PNS/Uang Representasi Gol IV 8 org x 13 bl	0,00		0,00	0,00	104,00	org/bl	4.284.500,00	445.588.000,00	445.588.000,00	0,00
	- Gaji Pokok PNS/Uang Representasi Gol. III 30 org x 13 bl	0,00		0,00	0,00	390,00	org/bl	3.243.500,00	1.264.965.000,00	1.264.965.000,00	0,00
	- Gaji Pokok PNS/Uang Representasi Gol. III 31 org x 13 bl	403,00	org/bl	3.188.407,00	1.284.928.021,00	0,00		0,00	0,00	(1.284.928.021,00)	(100,00)
	- Gaji Pokok PNS/Uang Representasi Gol.II 3 org x 13 bl	39,00	org/bl	2.776.167,00	108.270.513,00	39,00	org/bl	2.803.600,00	109.340.400,00	1.069.887,00	0,99
	- THR	1,00	kl	132.936.000,00	132.936.000,00	1,00	kl	138.878.020,00	138.878.020,00	5.942.020,00	4,47
	- Accres 2,5 %	1,00	tahun	45.650.315,00	45.650.315,00	1,00	tahun	48.969.286,00	48.969.286,00	3.318.971,00	7,27
	- Pembulatan	1,00	tahun	773,00	773,00	1,00	tahun	294,00	294,00	(479,00)	(61,97)
	- THR CPNS	1,00	kl	3.930.720,00	3.930.720,00	1,00	kl	0,00	0,00	(3.930.720,00)	(100,00)
5.1.1.01.02	Tunjangan Keluarga				186.519.829,00				195.047.000,00	8.527.171,00	4,57
	Tunjangan keluarga				186.519.829,00				195.047.000,00	8.527.171,00	4,57

**RINCIAN DOKUMEN PELAKSANAAN PERUBAHAN ANGGARAN BELANJA TIDAK LANGSUNG
SATUAN KERJA PERANGKAT DAERAH**

KODE REKENING	URAIAN	SEBELUM PERUBAHAN				SETELAH PERUBAHAN				BERTAMBAH/ (BERKURANG)	
		Rincian Perhitungan			Jumlah	Rincian Perhitungan			Jumlah	(Rp)	%
		Volume	Satuan	Harga Satuan		Volume	Satuan	Harga Satuan			
1	2	3	4	5	6=3X5	7	8	9	10=7X9	11	12
	- Tunjangan Suami/Istri Gol. IV 6 org x 13 bl	78,00	org/bin	425.380,00	33.179.640,00	78,00	org/bin	430.225,00	33.557.550,00	377.910,00	1,14
	- Tunjangan Suami/Istri Gol. III 21 org x 13 bl	273,00	org/bin	317.450,00	86.663.850,00	273,00	org/bin	325.376,00	88.827.648,00	2.163.798,00	2,50
	- Tunjangan Suami/Istri Gol. II 2 org x 13 bl	26,00	org/bin	281.900,00	7.329.400,00	0,00		0,00	0,00	(7.329.400,00)	(100,00)
	- Tunjangan Suami/Istri Gol. II 3 org x 13 bl	0,00		0,00	0,00	39,00	org/bin	280.360,00	10.934.040,00	10.934.040,00	0,00
	- Tunjangan Anak Gol. IV 11 org x 13 bl	143,00	org/bl	84.240,00	12.046.320,00	143,00	org/bl	84.854,00	12.134.122,00	87.802,00	0,73
	- Tunjangan Anak Gol. III 34 org x 13 bl	0,00		0,00	0,00	442,00	org/bl	65.322,00	28.872.324,00	28.872.324,00	0,00
	- Tunjangan Anak Gol. III 32 org x 13 bl	416,00	org/bl	62.955,00	26.189.280,00	0,00		0,00	0,00	(26.189.280,00)	(100,00)
	- Tunjangan Anak Gol. II 5 org x 13 bl	0,00		0,00	0,00	65,00	org/bl	55.207,00	3.588.455,00	3.588.455,00	0,00
	- Tunjangan Anak Gol. II 3 org x 13 bl	39,00	org/bl	90.915,00	3.545.685,00	0,00		0,00	0,00	(3.545.685,00)	(100,00)
	- Accres 2,5 %	1,00	th	4.409.581,00	4.409.581,00	1,00	th	4.447.853,00	4.447.853,00	38.272,00	0,87
	- Pembulatan	1,00	th	287,00	287,00	1,00	th	908,00	908,00	621,00	216,38
	- THR	1,00	kl	12.684.100,00	12.684.100,00	1,00	kl	12.684.100,00	12.684.100,00	0,00	0,00
	- THR CPNS	1,00	kl	471.686,00	471.686,00	1,00	kl	0,00	0,00	(471.686,00)	(100,00)
5.1.1.01.03	Tunjangan Jabatan 2)				207.954.000,00				189.064.000,00	(18.890.000,00)	(9,08)
	Tunjangan Jabatan				207.954.000,00				189.064.000,00	(18.890.000,00)	(9,08)
	- Eselon IIb 1 org x 13 bl	13,00	org/bl	2.025.000,00	26.325.000,00	13,00	org/bl	2.025.000,00	26.325.000,00	0,00	0,00
	- Eselon IIIa 3 org x 13 bl	39,00	org/bl	1.260.000,00	49.140.000,00	0,00		0,00	0,00	(49.140.000,00)	(100,00)
	- Eselon IIIa 1 org x 13 bl	0,00		0,00	0,00	13,00	org/bl	1.260.000,00	16.380.000,00	16.380.000,00	0,00
	- Eselon IIIb 2 org x 13 bl	26,00	org/bl	980.000,00	25.480.000,00	0,00		0,00	0,00	(25.480.000,00)	(100,00)
	- Eselon IIIb 4 org x 13 bl	0,00		0,00	0,00	52,00	org/bl	980.000,00	50.960.000,00	50.960.000,00	0,00
	- Eselon IVa 12 org x 13 bl	156,00	org/bl	540.000,00	84.240.000,00	156,00	org/bl	540.000,00	84.240.000,00	0,00	0,00
	- Eselon IVb 1 org x 13 bl	13,00	org/bl	490.000,00	6.370.000,00	13,00	org/bl	490.000,00	6.370.000,00	0,00	0,00
	- Accres 2,5 %	1,00	th	4.789.000,00	4.789.000,00	1,00	th	4.789.000,00	4.789.000,00	0,00	0,00
	- THR	1,00	kl	11.610.000,00	11.610.000,00	0,00		0,00	0,00	(11.610.000,00)	(100,00)
5.1.1.01.04	Tunjangan Fungsional				59.091.000,00				65.214.000,00	6.123.000,00	10,36
	Tunjangan Fungsional Khusus				59.091.000,00				65.214.000,00	6.123.000,00	10,36
	- Gol. IV 2 org x 13 bl	26,00	org/bl	1.200.000,00	31.200.000,00	26,00	org/bl	1.200.000,00	31.200.000,00	0,00	0,00
	- Gol. IIIId 1 org x 13 bl	13,00	org/bl	750.000,00	9.750.000,00	0,00		0,00	0,00	(9.750.000,00)	(100,00)
	- Gol. III 6 org x 13 bl	0,00		0,00	0,00	78,00	org/bl	325.000,00	25.350.000,00	25.350.000,00	0,00
	- Gol. IIIb 3 org x 13 bl	39,00	org/bl	325.000,00	12.675.000,00	0,00		0,00	0,00	(12.675.000,00)	(100,00)
	- Gol. IV 2 org x 4 bl	0,00		0,00	0,00	8,00	org/bl	450.000,00	3.600.000,00	3.600.000,00	0,00
	- Gol. III 2 org x 5 bl	0,00		0,00	0,00	10,00	org/bl	140.000,00	1.400.000,00	1.400.000,00	0,00

**RINCIAN DOKUMEN PELAKSANAAN PERUBAHAN ANGGARAN BELANJA TIDAK LANGSUNG
SATUAN KERJA PERANGKAT DAERAH**

KODE REKENING	URAIAN	SEBELUM PERUBAHAN				SETELAH PERUBAHAN				BERTAMBAH/ (BERKURANG)	
		Rincian Perhitungan			Jumlah	Rincian Perhitungan			Jumlah	(Rp)	%
		Volume	Satuan	Harga Satuan		Volume	Satuan	Harga Satuan			
1	2	3	4	5	6=3X5	7	8	9	10=7X9	11	12
5.1.1.01.05	- Gol. III 1 org x 5 bl	0,00		0,00	0,00	5,00	org/bl	425.000,00	2.125.000,00	2.125.000,00	0,00
	- THR	1,00	kl	4.125.000,00	4.125.000,00	0,00		0,00	0,00	(4.125.000,00)	(100,00)
	- Accres 2,5 %	1,00	th	1.341.000,00	1.341.000,00	1,00	th	1.538.750,00	1.538.750,00	197.750,00	14,75
	- Pembulatan	0,00		0,00	0,00	1,00	th	250,00	250,00	250,00	0,00
	Tunjangan Fungsional Umum				44.717.000,00				36.777.000,00	(7.940.000,00)	(17,76)
	Tunjangan Fungsional Umum				44.717.000,00				36.777.000,00	(7.940.000,00)	(17,76)
	- Gol. III 12 org x 13 bl	0,00		0,00	0,00	156,00	org/bl	185.000,00	28.860.000,00	28.860.000,00	0,00
	- Gol. III 14 org x 13 bl	182,00	org/bl	185.000,00	33.670.000,00	0,00		0,00	0,00	(33.670.000,00)	(100,00)
	- Gol. II 3 org x 13 bl	39,00	org/bl	180.000,00	7.020.000,00	39,00	org/bl	180.000,00	7.020.000,00	0,00	0,00
	- Accres 2,5 %	1,00	th	897.000,00	897.000,00	1,00	th	897.000,00	897.000,00	0,00	0,00
- THR	1,00	kl	2.760.000,00	2.760.000,00	1,00	kl	0,00	0,00	(2.760.000,00)	(100,00)	
- THR CPNS	1,00	kl	370.000,00	370.000,00	1,00	kl	0,00	0,00	(370.000,00)	(100,00)	
5.1.1.01.06	Tunjangan Beras 1)				105.025.000,00				105.894.000,00	869.000,00	0,83
	Tunjangan Beras				105.025.000,00				105.894.000,00	869.000,00	0,83
	- Tunjangan Beras PNS 118 org x 12 bln	1.416,00	org/bl	72.420,00	102.546.720,00	0,00		0,00	0,00	(102.546.720,00)	(100,00)
	- Tunjangan Beras PNS 119 org x 12 bln	0,00		0,00	0,00	1.428,00	org/bl	72.420,00	103.415.760,00	103.415.760,00	0,00
	- Accres 2,5 %	1,00	th	2.477.440,00	2.477.440,00	1,00	th	2.477.440,00	2.477.440,00	0,00	0,00
	- Pembulatan	1,00	th	840,00	840,00	1,00	th	800,00	800,00	(40,00)	(4,76)
5.1.1.01.07	Tunjangan PPh/Tunjangan Khusus				20.945.420,00				31.781.000,00	10.835.580,00	51,73
	Tunjangan PPh/Khusus				20.945.420,00				31.781.000,00	10.835.580,00	51,73
	- Tunj. PPh/Khusus PNS 41 org x 13 bl	533,00	org/bl	35.799,00	19.080.867,00	533,00	org/bl	51.587,00	27.495.871,00	8.415.004,00	44,10
	- THR	1,00	kl	1.383.411,00	1.383.411,00	1,00	kl	3.596.936,00	3.596.936,00	2.213.525,00	160,00
	- Accres 2,5 %	1,00	th	480.916,00	480.916,00	1,00	th	687.397,00	687.397,00	206.481,00	42,93
	- Pembulatan	1,00	th	226,00	226,00	1,00	th	796,00	796,00	570,00	252,21
5.1.1.01.08	Pembulatan Gaji				156.713,00				155.000,00	(1.713,00)	(1,09)
	Pembulatan Gaji				156.713,00				155.000,00	(1.713,00)	(1,09)
	- Pembulatan Gaji	1,00	th	155.000,00	155.000,00	1,00	th	155.000,00	155.000,00	0,00	0,00
	- THR	1,00	kl	1.713,00	1.713,00	0,00		0,00	0,00	(1.713,00)	(100,00)
5.1.1.01.21	Tunjangan BPJS Kesehatan				59.725.000,00				59.798.000,00	73.000,00	0,12
	Tunjangan BPJS Kesehatan				59.725.000,00				59.798.000,00	73.000,00	0,12
	- Iuran Askes PNS 41 org x 12 bl	492,00	org/bl	112.163,00	55.184.196,00	492,00	org/bl	112.174,00	55.189.608,00	5.412,00	0,01
	- Rencana Kenaikan 6 %	1,00	th	3.149.523,00	3.149.523,00	1,00	th	3.149.523,00	3.149.523,00	0,00	0,00

**RINCIAN DOKUMEN PELAKSANAAN PERUBAHAN ANGGARAN BELANJA TIDAK LANGSUNG
SATUAN KERJA PERANGKAT DAERAH**




KODE REKENING	URAIAN	SEBELUM PERUBAHAN				SETELAH PERUBAHAN				BERTAMBAH/ (BERKURANG)	
		Rincian Perhitungan			Jumlah	Rincian Perhitungan			Jumlah	(Rp)	%
		Volume	Satuan	Harga Satuan		Volume	Satuan	Harga Satuan			
1	2	3	4	5	6=3X5	7	8	9	10=7X9	11	12
5.1.1.01.22	- Accres 2,5 %	1,00	th	1.391.193,00	1.391.193,00	1,00	th	1.458.478,00	1.458.478,00	67.285,00	4,84
	- Pembulatan	1,00	th	88,00	88,00	1,00	th	391,00	391,00	303,00	344,32
	Iuran Jaminan Kecelakaan Kerja dan Jaminan Kematian (JKK JK)				402.609.000,00				9.290.000,00	(393.319.000,00)	(97,69)
	Tunjangan Jaminan Ketenagakerjaan				402.609.000,00				9.290.000,00	(393.319.000,00)	(97,69)
	- Jaminan Kecelakaan (0,24%) 41 org x 12 bl	492,00	org/bl	359.381,00	176.815.452,00	492,00	org/bl	8.187,00	4.028.004,00	(172.787.448,00)	(97,72)
	- Jaminan Kematian (0,3%) 41 org x 12 bl	492,00	org/bl	449.226,00	221.019.192,00	492,00	org/bl	10.234,00	5.035.128,00	(215.984.064,00)	(97,72)
	- Accres 2,5 %	1,00	th	4.774.017,00	4.774.017,00	1,00	th	226.578,00	226.578,00	(4.547.439,00)	(95,25)
- Pembulatan	1,00	th	339,00	339,00	1,00	th	290,00	290,00	(49,00)	(14,45)	
5.1.1.02	Tambahan Penghasilan PNS				620.400.000,00				636.600.000,00	16.200.000,00	2,61
5.1.1.02.01	Tambahan Penghasilan berdasarkan beban kerja				620.400.000,00				636.600.000,00	16.200.000,00	2,61
	Tambahan Penghasilan Berdasarkan Beban Kerja				620.400.000,00				636.600.000,00	16.200.000,00	2,61
	- Eselon Iib 1 org x 12 bl	12,00	orang/bulan	4.000.000,00	48.000.000,00	12,00	orang/bulan	4.000.000,00	48.000.000,00	0,00	0,00
	- Eselon IIIa 2 org x 12 bl	24,00	orang/bulan	2.190.000,00	52.560.000,00	24,00	orang/bulan	2.190.000,00	52.560.000,00	0,00	0,00
	- Eselon IIIb 3 org x 12 bl	36,00	orang/bulan	2.060.000,00	74.160.000,00	36,00	orang/bulan	2.060.000,00	74.160.000,00	0,00	0,00
	- Eselon IVa 12 org x 12 bl	144,00	orang/bulan	1.670.000,00	240.480.000,00	144,00	orang/bulan	1.670.000,00	240.480.000,00	0,00	0,00
	- Eselon IVb 1 org x 12 bl	12,00	orang/bulan	1.500.000,00	18.000.000,00	12,00	orang/bulan	1.500.000,00	18.000.000,00	0,00	0,00
	- Jabatan Fungsional Khusus 6 org x 12 bl	72,00	orang/bulan	675.000,00	48.600.000,00	0,00		0,00	0,00	(48.600.000,00)	(100,00)
	- Jabatan Fungsional Khusus 8 org x 12 bl	0,00		0,00	0,00	96,00	orang/bulan	675.000,00	64.800.000,00	64.800.000,00	0,00
	- Jabatan Fungsional Umum Gol.III 12 org x 12 bl	144,00	orang/bulan	815.000,00	117.360.000,00	144,00	orang/bulan	815.000,00	117.360.000,00	0,00	0,00
	- Jabatan Fungsional Umum Gol.II 3 org x 12 bl	36,00	orang/bulan	590.000,00	21.240.000,00	36,00	orang/bulan	590.000,00	21.240.000,00	0,00	0,00

**RINCIAN DOKUMEN PELAKSANAAN PERUBAHAN ANGGARAN BELANJA TIDAK LANGSUNG
SATUAN KERJA PERANGKAT DAERAH**

KODE REKENING	URAIAN	SEBELUM PERUBAHAN				SETELAH PERUBAHAN				BERTAMBAH/ (BERKURANG)	
		Rincian Perhitungan			Jumlah	Rincian Perhitungan			Jumlah	(Rp)	%
		Volume	Satuan	Harga Satuan		Volume	Satuan	Harga Satuan			
1	2	3	4	5	6=3X5	7	8	9	10=7X9	11	12

RENCANA PENARIKAN DANA PER TRIWULAN		Mengesahkan, PEJABAT PENGELOLA KEUANGAN DAERAH	KOTA MUNGKID, NOPEMBER 2016 PENGUNA ANGGARAN
Triwulan I	Rp 684.470.804,00		
Triwulan II	Rp 688.328.291,00		
Triwulan III	Rp 1.041.197.390,00		
Triwulan IV	Rp 923.364.515,00		
Jumlah	Rp 3.337.361.000,00		

TIM ANGGARAN PEMERINTAH DAERAH / TIM PENELITI DPA / DPPA-SKPD / PPKD / BLUD

No.	NAMA	NIP	JABATAN	TANDA TANGAN
1.	PATWI WAHYUNINGSIH, S.Sos	19600528 198503 2 003	Ka. Sub Bag. Keuangan BAPPEDA	1. 
2.	TRIYOGO SISWORINI, SE	19780801 200501 2 011	Kasi. KASDA	2. 
3.	PUJI LESTARI, S.ST, MT	19780502 199703 2 004	Ka. Sub Bag. Pelaporan & Analisis Pemb. Konstruksi pada Bag. Adm. Pemb. Daerah	3. 



**DOKUMEN PELAKSANAAN PERUBAHAN ANGGARAN
SATUAN KERJA PERANGKAT DAERAH**

**Formulir
DPPA SKPD
2.2**

PEMERINTAH KABUPATEN MAGELANG

Tahun Anggaran 2016

Urusan Pemerintahan : 1 Urusan Wajib
Bidang Pemerintahan : 1 . 06 Perencanaan Pembangunan
Unit Organisasi : 1 . 06 . 01 BAPPEDA
Sub Unit Organisasi : 1 . 06 . 01 . 01 BAPPEDA

**REKAPITULASI DOKUMEN PELAKSANAAN PERUBAHAN ANGGARAN BELANJA LANGSUNG
MENURUT PROGRAM DAN KEGIATAN SATUAN KERJA PERANGKAT DAERAH**

KODE PROG./ KEG.	URAIAN	LOKASI KEGIATAN	TARGET KINERJA	Sumber Dana	JUMLAH (Rp)		BERTAMBAH/(BERKURANG)		
					SEBELUM PERUBAHAN	SETELAH PERUBAHAN	(Rp)	%	
1	2	3	4	5	6	7	8	9	10
1	Program Pelayanan Administrasi Perkantoran		100 %			340.465.000,00	423.550.000,00	83.085.000,00	24,40
1	Penyediaan jasa surat menyurat	Bappeda Kabupaten Magelang	5500 Surat	3		40.000.000,00	53.500.000,00	13.500.000,00	33,75
2	Penyediaan jasa komunikasi, sumber daya air dan listrik	Bappeda Kabupaten Magelang	1 Rek telp	3		16.165.000,00	10.800.000,00	(5.365.000,00)	(33,19)
7	Penyediaan jasa administrasi keuangan	Bappeda Kabupaten Magelang	42 Keg. belanja langsung	3		48.300.000,00	50.250.000,00	1.950.000,00	4,04
18	Rapat-rapat koordinasi dan konsultasi ke luar daerah		210 perjalanan dinas	1		210.000.000,00	270.000.000,00	60.000.000,00	28,57
19	Rapat-rapat koordinasi dan konsultasi dalam daerah	Bappeda Kabupaten Magelang	32 Kali	3		26.000.000,00	39.000.000,00	13.000.000,00	50,00
2	Program Peningkatan Sarana dan Prasarana Aparatur		100 %			304.182.000,00	617.978.000,00	313.796.000,00	103,16
7	Pengadaan perlengkapan gedung kantor	Kabupaten Magelang	3 Buah	3		10.000.000,00	44.189.000,00	34.189.000,00	341,89
9	Pengadaan peralatan gedung kantor	Kabupaten Magelang	7 buah	3		20.000.000,00	269.607.000,00	249.607.000,00	1.248,04
22	Pemeliharaan rutin/berkala gedung kantor	Kabupaten Magelang	1 gedung	3		4.000.000,00	59.000.000,00	55.000.000,00	1.375,00
24	Pemeliharaan rutin/berkala kendaraan dinas/operasional	Kabupaten Magelang	17 kendaraan roda 2	3		250.182.000,00	220.182.000,00	(30.000.000,00)	(11,99)
26	Pemeliharaan rutin/berkala perlengkapan gedung kantor	Kabupaten Magelang	37 unit	3		5.000.000,00	5.000.000,00	0,00	0,00
28	Pemeliharaan rutin/berkala peralatan gedung kantor	Kabupaten Magelang	71 unit	3		15.000.000,00	20.000.000,00	5.000.000,00	33,33

**REKAPITULASI DOKUMEN PELAKSANAAN PERUBAHAN ANGGARAN BELANJA LANGSUNG
MENURUT PROGRAM DAN KEGIATAN SATUAN KERJA PERANGKAT DAERAH**

KODE PROG./ KEG.	URAIAN	LOKASI KEGIATAN	TARGET KINERJA	Sumber Dana	JUMLAH (Rp)		BERTAMBAH/(BERKURANG)		
					SEBELUM PERUBAHAN	SETELAH PERUBAHAN	(Rp)	%	
1	2	3	4	5	6	7	8	9	10
15	Program Pengembangan Data /Informasi		100 %			354.500.000,00	381.320.000,00	26.820.000,00	7,57
9	Fasilitasi Jaringan Penelitian Kebijakan Pendidikan	Kabupaten Magelang	1 paket dokumen penelitian	3		100.000.000,00	100.000.000,00	0,00	0,00
11	Penguatan Sistem Inovasi Daerah (SIDA)	Kabupaten Magelang	1 Dokumen Roadmap SIDA	3		75.000.000,00	67.395.000,00	(7.605.000,00)	(10,14)
12	Fasilitasi Dewan Riset Daerah (DRD)	Kabupaten Magelang	1 laporan	3		125.000.000,00	109.425.000,00	(15.575.000,00)	(12,46)
13	Pengembangan Sistem Informasi Pembangunan Daerah	Kabupaten Magelang	6 buku	1		54.500.000,00	104.500.000,00	50.000.000,00	91,74
15	Program Pengembangan Data Informasi/ Statistik Daerah		Ada			370.000.000,00	130.484.000,00	(239.516.000,00)	(64,73)
5	Penyusunan Buku Statistik	Kabupaten Magelang	5 Jenis	3		370.000.000,00	130.484.000,00	(239.516.000,00)	(64,73)
15	Program Pengembangan Perumahan		100 %			95.000.000,00	95.000.000,00	0,00	0,00
3	Koordinasi penyelenggaraan pengembangan perumahan	Kabupaten Magelang	1 kegiatan	3		95.000.000,00	95.000.000,00	0,00	0,00
15	Program Perencanaan Tata Ruang		100 %			665.000.000,00	598.000.000,00	(67.000.000,00)	(10,08)
11	Revisi Rencana Tata Ruang	Kabupaten Magelang	1 tim dan dokumen	3		515.000.000,00	540.000.000,00	25.000.000,00	4,85
20	Penyusunan dan Fasilitasi Raperda RDTRK	Kabupaten Magelang	3 perda	3		150.000.000,00	0,00	(150.000.000,00)	(100,00)
21	Penyusunan Pra Studi Kelayakan Bedah Menoreh di Kabupaten Magelang	Kabupaten Magelang	1 dokumen	3		0,00	58.000.000,00	58.000.000,00	0,00
16	Program Kerjasama Pembangunan		100 %			125.000.000,00	165.423.000,00	40.423.000,00	32,34
7	Fasilitasi sibermas dan Pengabdian Masyarakat	Kabupaten Magelang	4 desa	3		125.000.000,00	165.423.000,00	40.423.000,00	32,34
16	Program Lingkungan Sehat Perumahan		100 %			137.129.000,00	145.129.000,00	8.000.000,00	5,83
4	Fasilitasi dan Koordinasi Peningkatan Kinerja Air Minum dan Kesehatan lingkungan (AMPL)	Kabupaten Magelang	1 keg	1		137.129.000,00	145.129.000,00	8.000.000,00	5,83
17	Program Peningkatan dan Pengembangan Pengelolaan Keuangan Daerah		100 %			189.400.000,00	221.512.000,00	32.112.000,00	16,95
81	Penyusunan KUA dan PPAS	Kabupaten Magelang	2 Paket Buku (75 KUA PPAS Penetapan 2017 dan 75 KUA PPAS Perubahan 2016)	3		189.400.000,00	221.512.000,00	32.112.000,00	16,95
17	Program Pengendalian Pemanfaatan Ruang		100 %			130.000.000,00	155.000.000,00	25.000.000,00	19,23
12	Fasilitasi Badan Koordinasi Penataan Ruang Daerah (BKPRD)	Kabupaten Magelang	1 dokumen	3		130.000.000,00	155.000.000,00	25.000.000,00	19,23

**REKAPITULASI DOKUMEN PELAKSANAAN PERUBAHAN ANGGARAN BELANJA LANGSUNG
MENURUT PROGRAM DAN KEGIATAN SATUAN KERJA PERANGKAT DAERAH**

KODE PROG./ KEG.	URAIAN	LOKASI KEGIATAN	TARGET KINERJA	Sumber Dana	JUMLAH (Rp)		BERTAMBAH/(BERKURANG)	
					SEBELUM PERUBAHAN	SETELAH PERUBAHAN	(Rp)	%
1	2	3	5	6	7	8	9	10
20	Program Peningkatan Kapasitas Kelembagaan Perencanaan Pembangunan Daerah		80 % menjadi 92%		381.435.000,00	381.435.000,00	0,00	0,00
1	Peningkatan Kemampuan Teknis Aparat Perencana	Kabupaten Magelang	100 orang	3	99.435.000,00	99.435.000,00	0,00	0,00
4	Pembinaan perkuatan Kelembagaan Sumberdaya Air (WISMP) LOAN/HIBAH	Kabupaten Magelang	19 GP3A	10	212.000.000,00	212.000.000,00	0,00	0,00
5	Pembinaan Perkuatan Kelembagaan Sumberdaya Air (Pendamping WISMP)	Kabupaten Magelang	19 GP3A	1	70.000.000,00	70.000.000,00	0,00	0,00
20	Program Peningkatan Sistem Pengawasan Internal dan Pengendalian Pelaksanaan Kebijakan KDH		100 %		80.000.000,00	80.000.000,00	0,00	0,00
16	Fasilitasi dan Koordinasi Penyusunan Laporan RAD Pencegahan dan Pemberantasan Korupsi	Kabupaten Magelang	8 Laporan Rencana Aksi PPK	3	80.000.000,00	80.000.000,00	0,00	0,00
21	Program Perencanaan Pembangunan Daerah		Ada		1.004.000.000,00	1.097.401.000,00	93.401.000,00	9,30
14	Perencanaan Umum Pembangunan Daerah	Kabupaten Magelang	5 Dokumen (RKPD 2017, Perubahan RKPD 2016, Renja Bappeda 2017, Perubahan Renja Bappeda 2016, Evaluasi RPJMD) & 1 aplikasi SIPPD 21 kecamatan	3	878.000.000,00	971.401.000,00	93.401.000,00	10,64
15	Fasilitasi Musrenbang Kecamatan	Kabupaten Magelang		3	46.000.000,00	46.000.000,00	0,00	0,00
16	Evaluasi RKPD	Kabupaten Magelang	1 dokumen Evaluasi RKPD 2016	3	80.000.000,00	80.000.000,00	0,00	0,00
22	Program Perencanaan Pembangunan Ekonomi		100 %		180.000.000,00	342.453.000,00	162.453.000,00	90,25
4	Koordinasi Perencanaan Pembangunan Bidang Ekonomi	Kabupaten Magelang	7 bidang unggulan (pertanian, perikanan, ketahanan pangan, UMKM, pariwisata, perdagangan, penanaman modal)	3	50.000.000,00	59.432.000,00	9.432.000,00	18,86
11	Fasilitasi F E D E P	Kabupaten Magelang	6 klaster	1	60.000.000,00	160.175.000,00	100.175.000,00	166,96
12	Fasilitasi Pengembangan Kawasan Agropolitan	Kabupaten Magelang	4 Kawasan Agropolitan	3	70.000.000,00	70.000.000,00	0,00	0,00
14	Penyusunan Pra Studi Kelayakan Kawasan Pawisata	Kab. Magelang	1 dokumen	1	0,00	52.846.000,00	52.846.000,00	0,00
23	Program Perencanaan Sosial dan Budaya		100 %		536.000.000,00	871.521.500,00	335.521.500,00	62,60
3	Koordinasi Perencanaan Pembangunan Bidang sosial dan Budaya	Kabupaten Magelang	1 laporan koordinasi, 1 Laporan Gaky	3	50.000.000,00	90.000.000,00	40.000.000,00	80,00
5	Pemutakhiran data JAMKESDA	Kabupaten Magelang	166816 peserta	1	123.000.000,00	151.789.500,00	28.789.500,00	23,41
7	Fasilitasi pengembangan perpustakaan	Kabupaten Magelang	1 laporan	3	115.000.000,00	115.000.000,00	0,00	0,00
8	Koordinasi Perumusan Kebijakan dan Sinkronisasi Pelaksanaan Upaya Penanggulangan Kemiskinan dan	Kabupaten Magelang	2 dokumen	1	107.000.000,00	237.197.000,00	130.197.000,00	121,68

**REKAPITULASI DOKUMEN PELAKSANAAN PERUBAHAN ANGGARAN BELANJA LANGSUNG
MENURUT PROGRAM DAN KEGIATAN SATUAN KERJA PERANGKAT DAERAH**

KODE PROG./ KEG.	URAIAN	LOKASI KEGIATAN	TARGET KINERJA	Sumber Dana	JUMLAH (Rp)		BERTAMBAH/(BERKURANG)		
					SEBELUM PERUBAHAN	SETELAH PERUBAHAN	(Rp)	%	
1	2	3	4	5	6	7	8	9	10
10	Penurunan Kesenjangan Fasilitasi Kajian Kebijakan Kebudayaan	Kabupaten Magelang	1 laporan	3	50.000.000,00	50.000.000,00	0,00	0,00	
11	Fasilitasi Kinerja Pendidikan Untuk Semua	Kabupaten Magelang	1 Laporan	1	55.000.000,00	105.000.000,00	50.000.000,00	90,91	
14	Koordinasi Perencanaan Pembangunan Bidang Pemerintahan dan Pemberdayaan Masyarakat	Kabupaten Magelang	1 Laporan	3	36.000.000,00	122.535.000,00	86.535.000,00	240,38	
24	Program Perencanaan Prasarana Wilayah dan Sumberdaya Alam		100 %		55.000.000,00	80.000.000,00	25.000.000,00	45,45	
4	Koordinasi dan Fasilitasi Konservasi Sumber Daya Alam	Kabupaten Magelang	15 Satker	3	55.000.000,00	80.000.000,00	25.000.000,00	45,45	
JUMLAH						4.947.111.000,00	5.786.206.500,00	839.095.500,00	16,96

Mengesahkan,
PEJABAT PENGELOLA KEUANGAN DAERAH

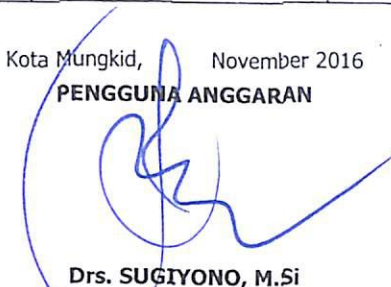


Drs. DJOKO TJAHOJO, MM

NIP. 19601110 198403 1 018

Kota Mungkid, November 2016



PENGGUNA ANGGARAN



Drs. SUGIYONO, M.Si

NIP. 19640102 198405 1 004

Tim Anggaran Pemerintah Daerah / Tim Peneliti DPA/DPPA-SKPD/PPKD/BLUD

Nomor	Nama	NIP	Jabatan	Tanda Tangan
1	Patwi Wahyuningsih, Ssos	19600528 198503 2 003.	Ka Sub Bag Keuangan BAPPEDA	1. 
2	Triyogo Sisworini, SE	19790801 200501 2 011	Ka. Sie. KASDA, DPPKAD	2. 
3	Puji Lestari, SST, MT	19780502 199703 2 004	KaSubBag Pelap&Analisis Pemb Konstruksi pd Bag Admin Bangsa	3. 